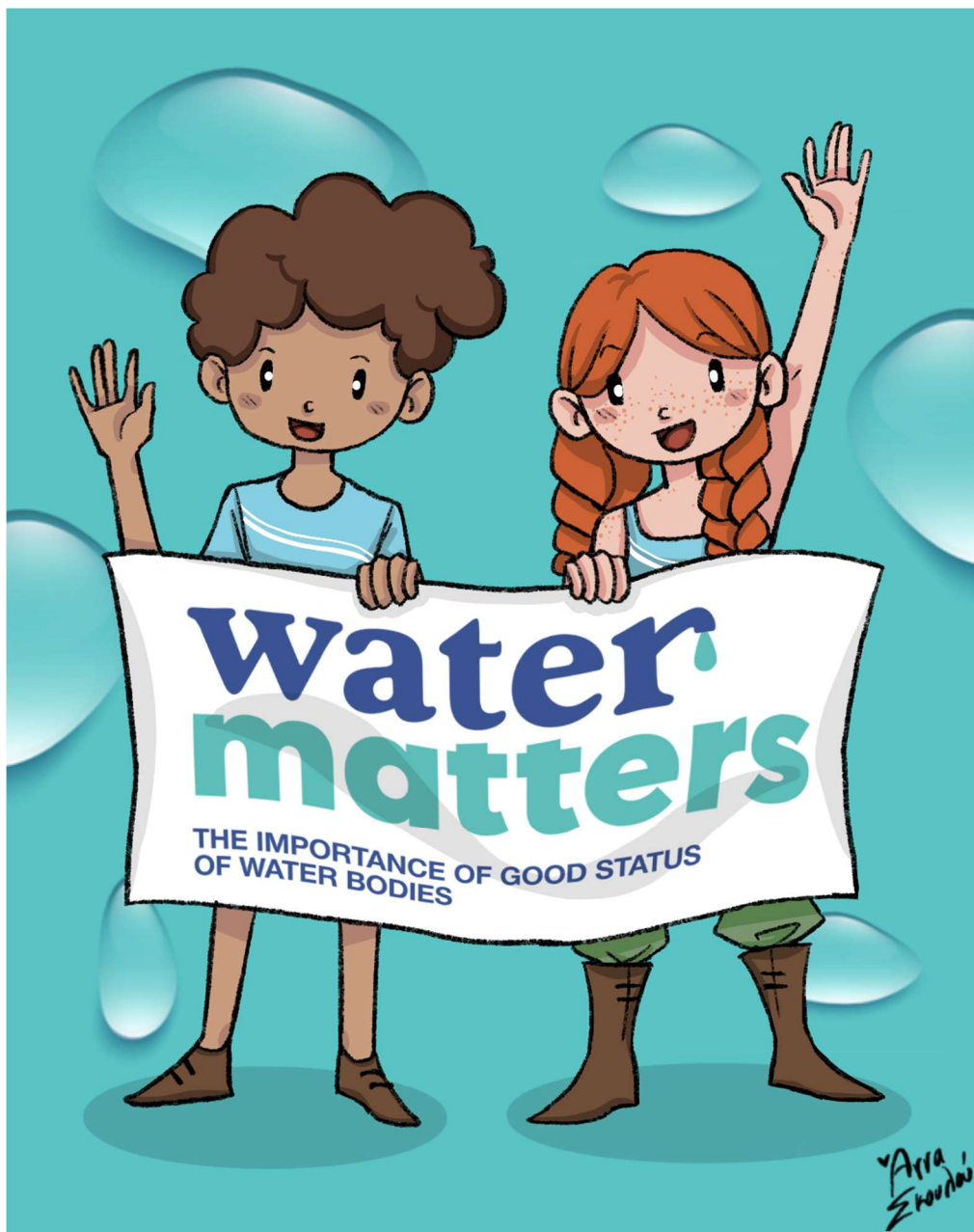


Φύλλο Εργασίας

Εξοικονόμηση νερού στο σπίτι

Δέκα tips για την εξοικονόμηση νερού στο σπίτι μας
από την Καλιρρόη και τον Νηρέα



Χρωμάτισε το παρακάτω σκίτσο:

Τις για την εξοικονόμηση νερού στο σπίτι

1. Κλείνουμε την βρύση όταν πλένουμε τα δόντια ή τα χέρια μας




Yara
Σκουλού

Tips για την εξοικονόμηση νερού στο σπίτι

2. Αποφεύγουμε το μπάνιο (με γεμάτη μπανιέρα)...

Κάνοντας μπάνιο με γεμάτη μπανιέρα χρησιμοποιούμε 180-200 λίτρα νερού, πολύ περισσότερο από όταν κάνουμε ντους!!!

Χρωμάτισε το παρακάτω σκίτσο:



Tips για την εξοικονόμηση νερού στο σπίτι

3. Προτιμάμε ένα γρήγορο ντους

Ξοδεύουμε 75 με 120 λίτρα νερού για ένα ντους 4 λεπτών, ενώ μόλις 30 λίτρα με το ντους κλειστό όταν σαπουνιζόμαστε !!!

Μπορούμε επίσης να εγκαταστήσουμε κεφαλές ντους και χρονόμετρα ντους που εξοικονομούν νερό.

Χρωμάτισε το παρακάτω σκίτσο:




**ΤΟ ΝΕΡΟ
μας αφορά**
Η ΣΗΜΑΣΙΑ ΤΗΣ ΚΑΛΗΣ ΚΑΤΑΣΤΑΣΗΣ
ΤΩΝ ΥΔΑΤΙΝΩΝ ΣΩΜΑΤΩΝ

Tips για την εξοικονόμηση νερού στο σπίτι

4. Χρησιμοποιούμε το πλυντήριο πιάτων για εξοικονόμηση νερού ! Προτιμάμε το οικονομικό/ σύντομο πρόγραμμα.

Χρωμάτισε το παρακάτω σκίτσο:



Tips για την εξοικονόμηση νερού στο σπίτι

5. Λειτουργούμε το πλυντήριο ρούχων πάντα γεμάτο !!!

Χρωμάτισε το παρακάτω σκίτσο:




Tips για την εξοικονόμηση νερού στο σπίτι

6. Περιορίζουμε την κατανάλωση νερού σε εξωτερικούς χώρους

Το πότισμα των λουλουδιών αποτελεί μια καλή ευκαιρία για φρέσκο αέρα. Προσοχή όμως! Ας μην ποτίζουμε τις πολύ ζεστές ώρες της ημέρας: το νερό εξατμίζεται πολύ γρήγορα από τον ήλιο και δεν αξιοποιείται στα φυτά μας. Επιλέγουμε φυτά και λουλούδια με μικρές απαιτήσεις σε νερό.

Χρωμάτισε το παρακάτω σκίτσο:



**ΤΟ ΝΕΡΟ
μας αφορά**

Η ΣΗΜΑΣΙΑ ΤΗΣ ΚΑΛΗΣ ΚΑΤΑΣΤΑΣΗΣ
ΤΩΝ ΥΔΑΤΙΝΩΝ ΣΩΜΑΤΩΝ

Tips για την εξοκονόμηση νερού στο σπίτι

7. Καθαρίζουμε με σκούπα και όχι με λάστιχο τα μπαλκόνια μας ή προτιμάμε να χρησιμοποιούμε κουβά σφουγγαρίσματος

Χρωμάτισε το παρακάτω σκίτσο:




Tips για την εξοκονόμηση νερού στο σπίτι

8. Τοποθετούμε ειδικές σακούλες, πλαστικά μπουκάλια ή και 1 τούβλο μέσα στο καζανάκι μας

Με αυτόν τον τρόπο το καζανάκι θα γεμίζει με λιγότερο νερό και έτσι θα εξοικονομούμε τουλάχιστον 40 λίτρα νερού την ημέρα !

Χρωμάτισε το παρακάτω σκίτσο:



Τips για την εξοικονόμηση νερού στο σπίτι

9. Γινόμαστε ντετέκτιβ των διαρροών !

Ελέγχουμε συχνά για διαρροές στην λεκάνη της τουαλέτας. Άραγε, κλείνει το καζανάκι μετά από κάθε χρήση; Η διαρροή νερού από το καζανάκι μπορεί να προκαλέσει απώλεια 190 λίτρων νερού την ημέρα!

Για να ελέγξουμε αν υπάρχει διαρροή μπορούμε να τοποθετήσουμε χρώμα ζαχαροπλαστικής στο καζανάκι και αν υπάρχει διαρροή θα βαφτεί η λεκάνη με το χρώμα...

Χρωμάτισε το παρακάτω σκίτσο:

